

## InFace ZH-01F IPL lézeres szőrtelenítő gép

Használati utasítás

## **Üdvözljük az inFace-nél**

Az InFace IPL szőrtelenítő készüléket a Shenzhen inFace Technology Co., Ltd., amely a Shenzhen Migoosmart Co., Ltd.-hez tartozik, önállóan fejlesztette ki és gyártja. A vállalat megalapítása óta a praktikum, a funkcionalitás és a biztonság alapkoncepciói vezérlik, arra törekszik, hogy technológiai és szellemi termékeket hozzon létre, és arra törekszik, hogy felfedezze és újítsa meg.

## **inFace IPL II szőrtelenítés**

A termék jellemzői

Használja az egész testen | Hatékony és tartós | Biztonságos és fájdalommentes

## **Biztonsági intézkedések**

A termék használata előtt figyelmesen olvassa el ezt a kézikönyvet, és tartsa biztonságos helyen.  
megfelelő.

- A meghibásodások elkerülése érdekében feltétlenül használja a termékhez mellékelt csatlakozóadaptert.
- Próbáljon meg nem enni fotogén ételeket (pl. spenót, cékla, mustár stb.) epilálás közben.
- Azok, akik más szőrtelenítési módszereket használtak, várják meg, amíg a szőr visszánő, mielőtt használnák azokat.
- Ne használjon illóolajokat tartalmazó bőrápolási termékeket ezzel a termékkel együtt.
- Az energiaszint beállítása az alacsony és a magas szint között változik. Ha a bőr elviseli, minél magasabb az energia, annál jobb a hatás; a sötétebb bőrű embereknek ügyelniük kell arra, hogy ne válasszanak túl magas energiaszintet a kezelés során, különben a bőr könnyen megég.
- Ha használat közben haj vagy foltok tapadnak a készülék szélén lévő műanyagra, a villanófény barázdák miatt a lámpatartó szélén lévő műanyag megfeketedik vagy szétesik. Fekete foltok jönnek létre. Bár ez nem befolyásolja a készülék teljesítményét és normál használatát, lehetőség szerint el kell kerülni.
- A termékek nem rendelkeznek vízálló funkcióval, ne használja őket fürdőszobában vagy WC-ben. Ne használja őket más olyan helyen, ahol a víz könnyen hozzáférhető.
- Tartsa ezt a terméket távol olyan helyektől, ahol erős mágneses mező, nedvesség, erős szennyezés és por vagy magas hőmérséklet okozta robbanásveszély van.
- Ne engedje, hogy gyermekek használják ezt a terméket, tegye gyermekek számára elérhetetlen helyre.
- Ha a termék háza vagy a lámpafej megsérült vagy véletlenül vízbe került, kérjük, javítás céljából küldje vissza a gyártónak.
- Ha a beépített ventilátor a termék bekapcsolása után nem működik (nincs ventilátor forgási zaj), ne használja.
- Ne tegye ki a terméket erős ütéseknek, és ne használja a rendeltetésétől eltérő célokra.
- Cégünk felhatalmazott személyzetének kivételével ne nyissa fel a termék csomagolását engedély nélkül, ellenkező esetben fennáll az áramütés veszélye; szigorúan tilos, hogy nem szakértő személyek engedély nélkül javításokat végezzenek.

## **Nem alkalmazható körülmények**

Felhívjuk figyelmét, hogy ez a termék nem alkalmas a következőkre emberek:

- Gyermekek, terhes nők, hegekkel rendelkező személyek, menstruáló nők. és szoptató nők ne használják a terméket.
- Ne használja, ha visszér vagy visszeres panaszai vannak.
- Nem alkalmazható herpes simplex tünetei, bőrelváltozások vagy vérömleny esetén.
- Nem ajánlott fényérzékenység, hirsutizmus és egyéb betegségek miatti szövődeményekkel küzdő betegek számára.
- Szívbetegségben, cukorbetegségben, magas vérnyomásban, rosszindulatú daganatokban, folliculitisben, fertőző bőrbetegségekben, bőregésben és véralvadási zavarokban szenvedők nem használhatják.
- Altatók és alkohol tilos.
- Tilos aszpirin vagy immunszuppresszánsok szedése mellett szedni.
- Azok, akik nemrégiben fényérzékeny gyógyszereket (pl. tetraciklin, szulfonilureák stb.) szedtek, aggódhatnak, hogy esetleg megbetegedhetnek, és ez jelenleg nem ajánlott.
- Nem ajánlott azoknak, akik egy héten belül fehérítő vagy A-vitamin tartalmú termékeket használtak.
- Nem ajánlott olyan betegek számára, akik három hónapon belül sugár- vagy kemoterápián estek át.
- Azok számára, akik az elmúlt két hétben napozásnak voltak kitéve vagy leégtek, kérjük, hogy a bőr helyreállítása után használják.

Felhívjuk figyelmét, hogy ez a termék nem alkalmas a következő területeken való használatra:

- Tilos az intim területeken (például mellbimbók, hüvely, végbélnyílás és a környező területek) használni.
- Ne használja érzékeny területeken (pl. szemkörnyék, köldök stb.).
- Az anyajegyek és tetoválások tilosak azokon a helyeken, ahol plasztikai műtétet végeztek.


plasztikai sebészet.

- Tilos használni viszketéssel, lázzal, gennyes gyulladással és duzzanattal járó területeken.

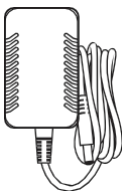
## A termék részletei

Nyissa ki a dobozt, és látni fogja

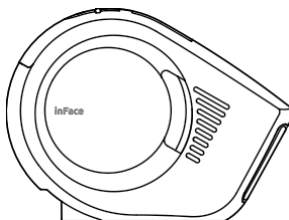
1. inFace II IPL szőrtelenítés x1
2. Tápegység x1
3. Védőszemüveg x1
4. Razor x1
5. Felhasználói kézikönyv x1



Felhasználói



kézikönyv  
nyvTápa  
dapter



inFace IPL szőrtelenítés IT

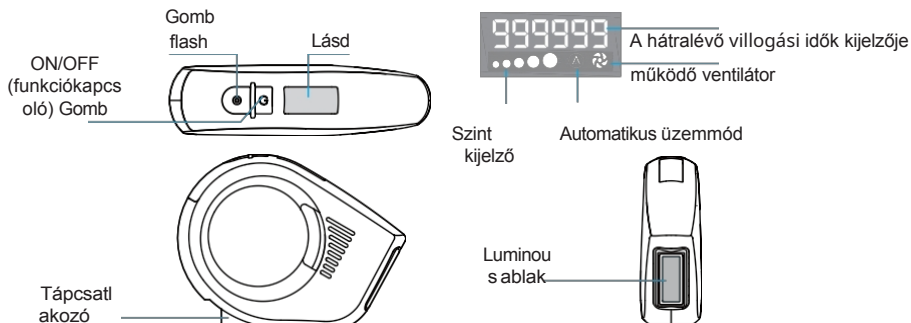


Biztonsági szemüveg



Borotva

Megjegyzés: A fejezetben bemutatott termékképek és a vonatkozó funkciók leírásai, valamint egyes főnevek magyarázatai csak referenciaként szolgálhatnak, a felhasználóknak a tényleges termékre kell hivatkozniuk. Tekintettel az inFace folyamatos termékfejlesztésre irányuló következetes politikájára, fenntartjuk a jogot a termékleírások további értesítés nélküli megváltoztatására.



## Termék paraméterek

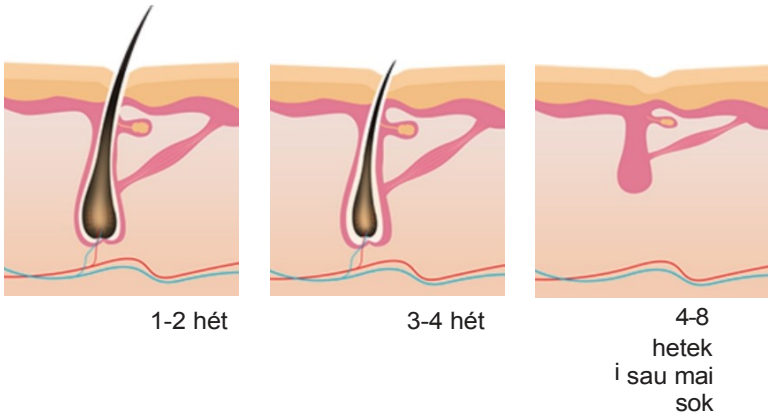
Termék neve: inFace IPL szőrtelenítés II  
 Modell: ZH-O1F  
 Termék mérete: 131\*97.5x35.6 mm Nettó  
 súly: 205 g  
 Bemelési feszültség: 12V=  
 Névleges teljesítmény: 36W

Hullámhossz: 530 nm  
 Élettartam: 999,999  
 villanás  
 Fénykibocsátó terület: 3,3 cm<sup>2</sup>  
 Működési hőmérséklet: 3,3 cm:  
 0~40°C Tárolási hőmérséklet: -  
 20~70°C


## A felhasználási ciklusra vonatkozó ajánlások

Egy normális és teljes hajnövekedési ciklus 18-24 hónapig tart. Ebben az időszakban az epilátort többször kell használni a jobb epilációs hatás elérése érdekében. Az epilálás hatása egyénekenként változik, a testszőrzet színétől, valamint az epilátor használatának mértékétől és gyakoriságától függően. Használja többször a szőrnövekedési helyzettől függően, és általában 8 hét alatt eléri az epiláló hatást.

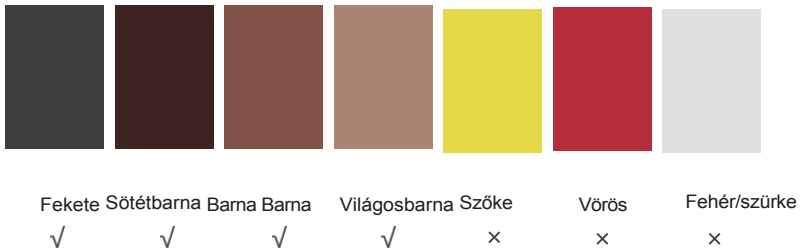
1-2 hetek	Heti	A haj növekedése lassú A haj vékony és petyhüdt, gyökervesztéssel jár
3-4 hetek	háromszor Hetente	Természetes zsugorodás a pórusok, a szőrszálak növekedése leáll
4-8 hetek vagy több	kétszer Fél havonta egyszer havonta egyszer	



### Használható bőrtónus



### Alkalmazható hajszín



Mielőtt először használná ezt a terméket, győződjön meg róla, hogy bőrtónusa és hajszíne megfelel a kívánt tartománynak. Végezzen próbát egy kis területen az epilálendő oldalon. Ha 12 óra elteltével nem észlel semmilyen mellékhatást, akkor széles körben használható.

Használat előtt kérjük, tisztítsa meg bőrét, távolítsa el az epilált területről a szőrszálakat (1 mm-nél kisebbek), győződjön meg róla, hogy bőre teljesen száraz és nem tartalmaz zsíros anyagokat (parfümöt, testápolót, testápolót stb.), különben fájdalom vagy bőrpír jelentkezhet, ami lerövidítheti a termék élettartamát.

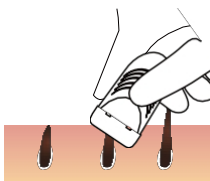
Az első használatához állítsa be az 1. szintet a szőrtelenítéshez. Ha nincs fájdalom látszik, folytassa a szint beállítását, és állítsa be az aktuális helyzetnek megfelelő szintet. Ne használja mások oldalán. A termék erős fényt bocsát ki, amely szemkárosodást okozhat.

## **Műveletek**

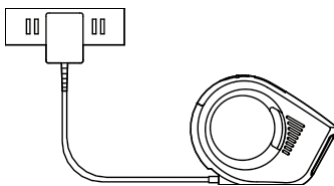
1. Csatlakoztassa a terméket az adapterhez, és dugja be a konnektorba, nyomja meg hosszan a ON/OFF gombot (funkciókapcsoló) 1,5 másodpercig, hogy a készülék bekapcsoljon, és alapértelmezés szerint az "1. szint" munkamódba lépjen.
2. Bekapcsolt állapotban nyomja meg röviden az ON/OFF gombot (funkciókapcsoló) az 1. szint - 2. szint - 3. szint - 4. szint - 5. szint - 4. szint - 4. szint - 4. szint - 3. szint - 2. szint - 1. szint lapozgatásához. 3. Az ON/OFF gombot (funkciókapcsoló) röviden nyomja meg. Nyomja meg az ON/OFF gombot (funkciókapcsoló) a szintek közötti váltáshoz.
3. Bekapcsoláskor az alapértelmezett üzemmód a kézi. Nyomja meg hosszan a vaku gombot 1,5 másodpercig az automatikus üzemmódra való átváltáshoz (automatikus üzemmódban a kijelzőn "Ⓐ" jelenik meg, folyamatosan villoghat a szőrszálak eltávolítására, amikor a fényablak bezárul a bőrben).
4. Bekapcsolt állapotban nyomja meg és tartsa lenyomva az ON/OFF gombot (funkciókapcsoló) 1,5 másodpercig a termék kikapcsolásához.

## Utasítások

1. A gyantázási terület borotválásához először használjon borotvát, hogy a bőr száraz maradjon.
2. Csatlakoztassa a terméket az adapterhez, dugja be a konnektorba, és a bekapcsoláshoz nyomja meg hosszan a ON/OFF gombot.
3. Válassza ki a helyzetének megfelelő szintet. A terméknek öt szintje van, és az első használatnál ajánlott az 1-es szinttel kezdeni.
4. A készülék használata előtt viseljen védőszemüveget.
5. Fogja meg a fogantyút, és vigye a fényablakot függőlegesen a bőrhöz, és csúsztassa előre-hátra egyszer az eltávolítandó területen, hogy megbizonyosodjon arról, hogy a bőr egyenletesen le van fedve.



1.



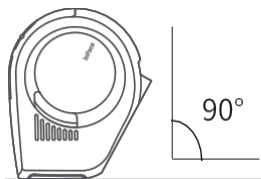
2.



3.



4.



5.



## **Használat után**

Kérjük, ne töltse fel ezt a terméket, a fali aljzatba van dugva. Használat után időben kapcsolja ki, húzza ki a tápkábelt a konnektorból, és tárolja hűvös, száraz helyen.

Használat után, kérjük, használjon egy kis mennyiségű orvosi alkoholba mártott vattapamacsot vagy pormentes kendőt (vagy használjon alkoholos vattát) a "fényablak" feltjainak megtisztításához. Tilos alkoholt közvetlenül a "Light Window"-ra fújni.

Használat után ügyeljen a bőr hidratálására és hidratálására, és ne használjon parfümöt és testápolót.  
hámlasztók a gyantázási területre.

Használat után 48 órán keresztül kerülje az UV-fénynek való kitettséget, és 6 órán keresztül ne érintse a vizet.

Használat után ritkán jelentkeznek olyan tünetek, mint a bőrpír és a bőrvizketés, de még ezek is normálisak. Használat előtt megvárhatja, amíg a bőre kiheveri a terméket.

## KÉRDÉSEK ÉS VÁLASZOK

Ha a használat során probléma merül fel, kérjük, a hibaelhárítással kapcsolatos segítségért tekintse meg az alábbi táblázatot. Ha a probléma nem oldható meg, kérjük, forduljon az értékesítés utáni szervizhez.

Kérdés: A termék nem kapcsolható be?

Válasz: A készülék nem kapcsolható be:

1. Ellenőrizze, hogy az adapter nem sérült-e meg;
2. Ellenőrizze, hogy a hálózati adapter kábele megfelelően van-e csatlakoztatva.

Kérdés: Használat közben az adapter felforrósodik?

V: Ez egy normális jelenség, és nem kell vele foglalkozni.

Kérdés: Hosszú távú használat után foltok vannak a világítóablak oldalán? Válasz: A szőrszálakat nem borotválták le használat előtt és után, ami miatt a szőrszálak a fényablakon maradtak, és ez okozta a foltokat. Alkoholos vattakoronggal dörzsölje át az érintett területet, és használat előtt győződjön meg róla, hogy a szőrszálak le vannak borotválva.

Kérdés: Nem elégedett az epilálás hatásával?

V: Állítsa be a szintet vagy növelje a használat gyakoriságát a helyzettől függően. Használat előtt figyelmesen olvassa el a használati utasítást, és a használati ciklusra vonatkozó ajánlásoknak megfelelően használja.

Kérdés: Nem lehet, hogy az epilátor nem bocsát ki fényt?

V: Ha a fényablak nincs közel a bőrhöz, az epilátor nem tud normálisan fényt kibocsátani. Győződjön meg róla, hogy a fényablak függőlegesen érintkezik a bőrrel.

Kérdés: Használatokor bőrirritációt vagy bizsergést tapasztal.

V: A bőrirritáció vagy bizsergés a használat során az alábbi lépések betartásával kizárható:

1. A bőr kellemetlenül érzi magát, ha a szintje meghaladja a kapacitását. Ha először használja, kezdje az 1-es szinten, hogy kényelmesen érezze magát, majd állítsa be a saját helyzetének maximálisan elfogadható szintre;
2. Ellenőrizze, hogy a fényablak nem sérült-e meg. Ha megsérült, forduljon az értékesítés utáni szervizhez a javítás érdekében.

Kérdés: Használat közben bűzlik?

V: Használat közben furcsa szagot érez, amely a következő lépésekkel megszüntethető:

1. Ellenőrizze, hogy a szűrő nincs-e porral szennyezve. A napi használat után időben tisztítsa meg a fényablakot és annak környezetét;
2. Ha a szőr a test felszínén marad, akkor használat közben furcsa szagot áraszt. Használat előtt győződjön meg róla, hogy a szőrzet le van borotválva, és használat közben állítsa a terméket a megfelelő pozícióba.

## Óvintézkedések

1. Ellenőrizze, hogy a készülék érintkezői tiszták-e töltés előtt.
2. Soha ne hagyja felügyelet nélkül a készüléket használat és töltés közben.
3. Győződjön meg arról, hogy vészhelyzet esetén gyorsan le tudja választani a készüléket az áramellátásról.
4. Soha ne tegye ki a készüléket magas hőmérsékletnek.
5. A készüléket száraz, jól szellőző helyen, gyúlékony anyagoktól távol, más tárgytól legalább 1 m távolságra kell tárolni.
6. Soha ne takarja le a készüléket töltés közben.
7. Soha ne használjon hálózati adaptereket, töltőállomásokat, kábeleket stb. a gyártó ajánlása és jóváhagyása nélkül.
8. Vigyázzon a holmijára, a készülék nehezen oltható cellákkal van felszerelve, szerelkezzen fel oltókendővel.

## További termékinformációk

### Környezetvédelem



Az európai uniós irányelvvel összhangban címkézett elektromos hulladékot nem szabad más települési hulladékkal együtt lerakni. Ezeket külön kell gyűjteni és újrahasznosítani a kijelölt pontokon. A helyes ártalmatlanításuk biztosítása megelőzi a környezetre és emberi egészségre gyakorolt lehetséges negatív következményeket. A használt berendezések gyűjtési rendszere megfelel a hulladékártalmatlanításra vonatkozó helyi környezetvédelmi előírásoknak. Erről részletes tájékoztatást az Ön önkormányzatánál, a szennyvíztisztító telepen vagy a termék megvásárlásának helyén lévő üzletben kaphat.



A termék megfelel az Európai Unió úgynevezett "új megközelítésű" irányelvének (EU) követelményeinek, amely a használat biztonságára, az egészségvédelemre és a környezetvédelmi szempontokra terjed ki, meghatározza a felderítendő veszélyeket, és kiesett.

Ez a dokumentum a gyártó által készített eredeti használati útmutató fordítása.

A terméket a felhasználónak kell rendszeresen karbantartania (tisztítania), vagy a felhasználó költségére és költségére szakszervezeteknek kell karbantartaniuk (tisztítaniuk). A használati utasításban előírt ciklikus karbantartási vagy szervizelési műveletekre vonatkozó információk hiányában a termék fizikai állapota és egy új fizikai termék közötti különbséget rendszeresen, legalább hetente egyszer fel kell mérni. Ha bármilyen eltérést észlelnek vagy találnak, sürgős karbantartási (tisztítási) vagy szervizelési intézkedést kell tenni. A megfelelő karbantartás (tisztítás) elvégzésének és az eltérő állapot észlelésekor történő reagálás elmulasztása a termék maradandó károsodásához vezethet. A garanciavállaló nem felel a gondatlanságból eredő károkért.

## **LI-ION akkumulátor**

A készülék LI ION (lítium-ion) akkumulátorral van felszerelve, amely fizikai és kémiai szerkezete miatt idővel és használat közben öregszik. A gyártó a készülék maximális élettartamát laboratóriumi körülmények között adja meg, ahol a készülék optimális működési feltételei vannak, és maga az akkumulátor új és teljesen feltöltött. A tényleges üzemidő eltérhet az ajánlatban megadottaktól, és ez nem a készülék hibája, hanem a termék jellemzője. Az akkumulátor maximális élettartamának fenntartása érdekében nem ajánlott az akkumulátort 3,18 V-nál vagy a teljes kapacitás 15%-ánál kisebb feszültségre lemeríteni. Az ennél alacsonyabb értékek, például 2,5V egy cellánál, tartósan károsítják azt, és erre a garancia nem terjed ki. Ha egy hónapnál hosszabb ideig nem használja az akkumulátort vagy az egész készüléket, töltsse fel az akkumulátort 50%-ra, és kéthavonta rendszeresen ellenőrizze a töltöttségi szintet. Az akkumulátort és a készüléket száraz, közvetlen napfénytől védett helyen, fagypont alatti hőmérsékleten tárolja.

## **LIPO akkumulátor**

A készülék LI PO (lítium-polimer) akkumulátorral van felszerelve, amely fizikai és kémiai szerkezete miatt idővel és használat közben öregszik. A gyártó a készülék maximális élettartamát laboratóriumi körülmények között adja meg, ahol a készülék optimális működési feltételei vannak, és maga az akkumulátor új és teljesen feltöltött. A tényleges üzemidő eltérhet az ajánlatban megadottaktól, és ez nem a készülék hibája, hanem a termék jellemzője. Az akkumulátor maximális élettartamának fenntartása érdekében nem ajánlott az akkumulátort 3,5 V-nál kisebb feszültségre vagy a teljes kapacitás 5%-ánál kisebbre lemeríteni. Az ennél alacsonyabb értékek, például 3,2 V egy cellánál, tartósan károsítják azt, és erre a garancia nem terjed ki. Ha egy hónapnál hosszabb ideig nem használja az akkumulátort vagy az egész készüléket, töltsse fel az akkumulátort 50%-ra, és kéthavonta rendszeresen ellenőrizze a töltöttségi szintet. Az akkumulátort és a készüléket száraz, napfénytől és negatív hőmérséklettől védett helyen tárolja.

**Jótállási jegy**

Importőr neve és címe: INNPRO Robert Błędowski, ul. Rudzka 65c, 44-200 Rybnik, Lengyelország

Terméket értékesítő eladó (forgalmazó, a jogszabályi jótállás kötelezettje) neve és címe:

Vásárlás napja (szerződéskötés) és fogyasztó részére történő átadás:

Számlaszám/Csomagszám:

A termék adatai:

Típusa:

Megnevezése:

Azonosító száma:

Garancia hossza:

**TISZTELT VÁSÁRLÓ**

Köszönjük, hogy az INNPRO által forgalmazott terméket választotta. Reméljük, hogy jó hasznát fogja venni termékünknek a későbbiekben. Nem valószínű, hogy a termék használata során javításra fog szorulni, de amennyiben mégis, abban az esetben közvetlenül az eladóhoz (forgalmazó) fordulhat segítségért. A kényelmetlenségek elkerülése érdekében kérjük, hogy figyelmesen olvassa el a kezelési útmutatót, mielőtt a forgalmazóhoz fordul.

**JÓTÁLLÁSI FELTÉTELEK**

A Termékek vonatkozásában a termék tulajdonosa az itt rögzített jótállási feltételek szerint érvényesíthet jótállási igényt, feltéve, hogy fogyasztónak minősül („a szakmája, önálló foglalkozása vagy üzleti tevékenysége körén kívül eljáró természetes személy”). A jótállási igény az eredeti Jótállási Jegy bemutatásával - a jótállási idő alatt bármikor - érvényesíthető az eladóval (forgalmazó) szemben.

**KIZÁRÓ OKOK ÉS KORLÁTOZÁSOK**

Az importőr nem vállal jótállást a termék vagy bármely tartozék részét képező szoftver minőségére, teljesítményére, pontosságára, megbízhatóságára illetve alkalmasságára vonatkozóan. Az eladó (forgalmazó) mentesül a jótállási kötelezettség alól, ha az eladó (forgalmazó) vagy a jótállási javítások elvégzésével megbízott szerviz bizonyítja, hogy a hiba oka a teljesítés után keletkezett.

## **A jótállás nem terjed ki az alábbi esetekre:**

- a) Fizikai sérülés, tűzkár vagy vízkár, amelyek nem gyártási hibából fakadnak, ide értve többek között a felhasználói hibákat;
  - b) Nem rendeltetésszerű használatból adódó sérülés, engedély nélküli szétszerelésből, a termék megbontásából fakadóan, melyek nem állnak összhangban a felhasználói útmutatóban foglaltakkal;
  - c) Vízkár, mely nem megfelelő előkészítés, használat, vagy a felhasználói útmutatóval nem összhangban lévő használatból fakad;
  - d) Engedély nélküli átalakítás az áramkörben, nem megfelelő akkumulátorhasználatból fakadó sérülések;
  - e) Sérülés, ami rossz időjárási körülmények között történő használatból fakad (pl.: vihar, homokvihar, eső, stb.);
  - f) Sérülés, ami nagy elektromágneses mezőben történő üzemeltetésből fakad;
  - g) Sérülés, ami egyéb magas interferenciájú környezetben történő üzemeltetésből fakad;
  - h) Sérülés, ami alacsony akkumulátorfeszültségből vagy hibás akkumulátor használatából fakad;
  - i) Olyan termékek esetén, amelyek azonosítója hamisított vagy megsemmisült;
- j) Termékek, amik nem rendelkeznek eladást igazoló dokumentumokkal, vagy az eladást igazoló dokumentum beazonosíthatóan nem ahhoz a termékhez tartozik, vagy az eladást igazoló dokumentum hamisított;
- k) helytelen tárolásból, szállításból, leejtésből eredő sérülés esetén;
- l) Rongálás esetén;
- m) Vásárlás után keletkezett okból adódó meghibásodás eserén;
- n) A gyártó által előírt rendszeres ellenőrzés, karbantartás elmulasztása;
- o) Bármely a hibát vagy annak okát előidéző beavatkozás vagy javítás, amelyet nem a jelen jótállási jegyen feltüntetett hivatalos szerviz végez.

## **JOGSZABÁLYI JÓTÁLLÁS**

A fogyasztói szerződés keretében a Magyarországon vásárolt, forgalmazó által forgalomba hozott termékekre a 151/2003. (IX. 22.) Kormányrendelet alapján kötelező jogszabályi jótállás vonatkozik, amelynek időtartama a termék átadásának, vagy az eladó vagy az eladó közreműködője általi üzembe helyezés időpontjától számított

- **10 000 forintot elérő, de 250 000 forintot meg nem haladó eladási ár esetén két (2) év,**
- **250 000 forint eladási ár felett három (3) év.**

E határidők elmulasztása jogvesztéssel jár.

A jogszabályi jótállás a terméket Önnek közvetlenül értékesítő eladót (forgalmazót) terheli. A 151/2003. (IX. 22.) Kormányrendelet 4. § (2) bekezdése alapján, a jótállási jegy szabálytalan kiállítása vagy a jótállási jegy fogyasztó rendelkezésére bocsátásának elmaradása a jótállás érvényességét nem érinti. A szabálytalanul kiállított jótállási jegy alapján érvényesített igények teljesítése az eladót (forgalmazót) terheli. A Jogszabályi jótállásból eredő jogok érvényesítésének nem feltétele a termék felbontott csomagolásának fogyasztó általi visszaszolgáltatása. Jelen Jótállási jegyben foglaltak a fogyasztónak a törvényből eredő jogait nem érintik.

## **JOGSZABÁLYI JÓTÁLLÁS ALAPJÁN ÉRVÉNYESÍTHETŐ JOGOK**

A jótállási időn belüli meghibásodás esetén a fogyasztó választása szerint

- a) kijavítást vagy kicserélést követelhet, kivéve, ha a választott szavatossági igény teljesítése lehetetlen, vagy ha az a forgalmazónak a másik szavatossági igény teljesítésével összehasonlítva aránytalan többletköltséget eredményezne, figyelembe véve a termék hibátlan állapotban képviselt értékét, a szerződésszegés súlyát és a kellékszavatossági jog teljesítésével a jogosultnak okozott érdeksérelmet;
- b) arányos árleszállítást igényelhet, vagy – ha a forgalmazó a kijavítást vagy a kicserélést nem vállalta, e kötelezettségének megfelelő határidőn belül nem tud eleget tenni, vagy ha a jogosultnak a kijavításhoz vagy kicseréléshez fűződő érdeke megszűnt elállhat a szerződéstől. Jelentéktelen hiba miatt elállásnak nincs helye.

A forgalmazó – a fogyasztó eltérő rendelkezése hiányában köteles a terméket nyolc (8) napon belül kicserélni, ha

- a) a Jogsabályi jótállás időtartama alatt a termék első alkalommal történő javításakor megállapítást nyer, hogy a termék nem javítható, vagy
- b) a termék három (3) alkalommal történő kijavítását követően ismét meghibásodik; vagy
- c) a termék kijavítására a kijavítási igény eladóval való közlésétől számított harmincadik (30.) napig nem kerül sor, a harmincnapos határidő eredménytelen elteltétől számítva.

Ha a fentiek szerint a termék cseréjére nincs lehetőség, az eladó (forgalmazó) a fogyasztó által bemutatott, a termék ellenértékének megfizetését igazoló bizonylaton feltüntetett vételárat nyolc (8) napon belül a fogyasztó részére visszatéríti.

A kijavítást vagy kicserélést – a termék tulajdonságaira és a jogosult által elvárható rendeltetésére figyelemmel – megfelelő határidőn belül, a fogyasztó érdekeit kímélve kell elvégezni. A jótállásra kötelezetknek törekednie kell arra, hogy a kijavítás vagy a kicserélés legfeljebb 15 napon belül megtörténjen. Jótállási igényét a fogyasztó közvetlenül az eladónál (forgalmazó) köteles a meghibásodás észlelését követően haladéktalanul bejelenteni. Ha a fogyasztó a termék meghibásodása miatt a vásárlástól (üzembe helyezettől) számított három munkanapon belül érvényesít csereigényét, az eladó (forgalmazó) nem hivatkozhat aránytalan többletköltségre, hanem köteles a fogyasztási cikket kicserélni, feltéve, hogy a meghibásodás a rendeltetészerű használatot akadályozza.

A jótállás időtartamán belül jótállási javítási munkákat csak a kijelölt szerviz végezhet, az érvényes Jótállási jegy alapján. Minden jótállás keretén belüli javítás esetén ellenőrizz a javítási szelvények megfelelő kitöltését. A javítás során a termékbe csak új alkatrész kerülhet beépítésre. Amennyiben a javítást a kijelölt szakműhely nem végzi el, vagy a javítást nem is vállalják, úgy a fogyasztó a terméket a jótállás kötelezettjének költségére máshol is javíttathatja. A javítás költségeinek megtérítéséhez, annak megfelelő számlával történő igazolása szükséges. A dolognak a kicseréléssel vagy a kijavítással érintett részére a jótállási igény újból kezdődik.

## **JÓTÁLLÁSRA VONATKOZÓ KÖZÖS SZABÁLYOK**

Amennyiben a termék (az újként történő első vásárlás időpontjától számítva) a jótállási időn belül a gyártás, vagy a gyártás során nem megfelelő anyag alkalmazása miatt meghibásodik, azt a Jótállási területen belül az importőr hivatalos készülék szerveze térítésmentesen megjavítja, vagy a terméket, vagy hibás alkatrészét kicseréli, amennyiben a hibás alkatrészre a jelen Jótállási jegyben írt feltételek, és korlátozások figyelembevételével a Szerződéses jótállás érvényes. Minden kicserélt termék, illetve alkatrész tulajdonjoga a cserélt elvégzőre száll.

Jótállás csak a jótállási időn belül, a hibás termék átadása, valamint a vásárlást bizonyító, a vásárlás dátumát, a modell típusát és az eladó forgalmazó nevét tartalmazó eredeti dokumentum (jótállási jegy, annak hiányában számla vagy nyugta) ezen adattartalmában olvasható és sértetlen bemutatása esetén érvényesíthető. Ellenkező esetben az importőr hivatalos készülék szerveze a díjmentes jótállási szervizszolgáltatást visszautasíthatja.

A jótállás nem érvényes olyan termékekre, amelyen a típus- vagy sorozatszámot megváltoztatták, törölték, eltávolították vagy olvashatatlanná tették.



Kérjük a jótállási jegy vásárláskor történő megfelelő kitöltését körültekintően ellenőrizze, a Jótállási jegyet pedig gondosan őrizze meg. Elveszett Jótállási jegy pótlására csak az eladás napjának hitelt érdemlő igazolása (pl. dátummal és bélyegzővel ellátott számla, eladási jegyzék bemutatása) esetén van lehetőség. A jótállási jegyen történt bármilyen javítás, törlés, átírás, vagy valótlan adatok bejegyzése a Jótállási jegy érvénytelenségét vonja maga után.

Kérjük, hogy a termékből eltávolítható adattároló eszközök elvesztésének/meghibásodásának elkerülése végett azokat a termék javításra leadását megelőzően távolítsa el a termékből.

A jótállás nem terjed ki a hibás termék importőrhöz, illetve az importőr hivatalos készülék szervizéhez, a nem importőr által megjelölt szállítómányozó által történő szállítással kapcsolatos szállítási költségekre és kockázatra.

Jelen jótállási jegyen megadott termékre a Gyártó további kiegészítő jótállást is nyújt(hat), melynek feltételeit – terméktől függően - a megvásárolt termékhez csatolt Használati Útmutató és/vagy a Gyártó hivatalos honlap tartalmazza. A Fogyasztó a jogszabály alapján kötelező jótállási időn túl a termékkel kapcsolatos jótállási igényét a Gyártó által meghatározott képviseleti pontokon jelezheti.

Jogvita esetén a Fogyasztó a megyei (fővárosi) kereskedelmi és iparkamarák mellett működő békéltető testület eljárását is kezdeményezheti.

#### JÓTÁLLÁS KERETÉBEN VÉGZETT JAVÍTÁSOK/CSERÉK:

Bejelentés dátuma:	Visszaadás dátuma:
Hibajelenség:	Jótállás új határideje:
Új azonosító szám:	Munkalapszám:
(Ph)	Elvégzett javítás/csere:
Bejelentés dátuma:	Visszaadás dátuma:
Hibajelenség:	Jótállás új határideje:
Új azonosító szám:	Munkalapszám:
(Ph)	Elvégzett javítás/csere:
Bejelentés dátuma:	Visszaadás dátuma:
Hibajelenség:	Jótállás új határideje:
Új azonosító szám:	Munkalapszám:
(Ph)	Elvégzett javítás/csere:

Az eladó (jogszabályi jótállás kötelezettje) bélyegzőlenyomata és a Jótállási Jegy kiállítás során eljáró személy aláírása

Vásárló aláírása